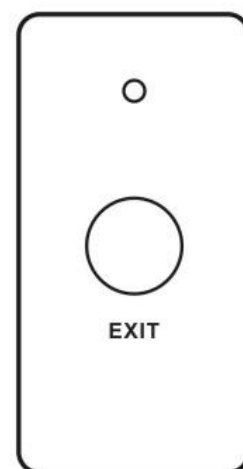
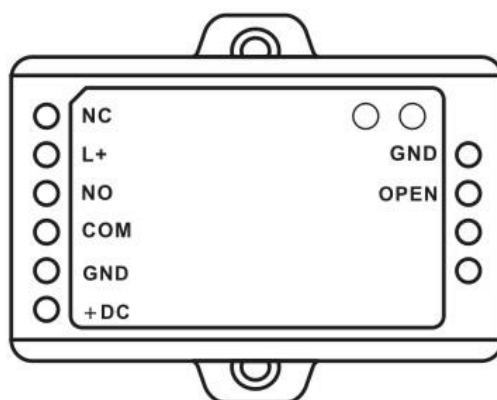



VIDI-AC-3B-KIT

Bezprzewodowa kontrola dostępu



Instrukcja

Wprowadzenie

VIDI-AC-3B-KIT jest bezprzewodowym kontrolerem dostępu do jednych drzwi, składającym się z: bezprzewodowej klawiatury, mini kontrolera i bezprzewodowego przycisku wyjścia. Zmienny kod algorytmu kodowania i rozproszona budowa zapewniają wysokie bezpieczeństwo.

Klawiatura może zapisać do 500 kodów/ kart użytkowników. Z uwagi na bardzo małe zużycie prądu klawiatura i przycisk wyjścia mogą pracować aż do 1 roku bez wymiany baterii (zakładając 30 uruchomień dziennie). Konieczność wymiany baterii zostanie zasygnalizowana świetlnie i dźwiękowo.

Features

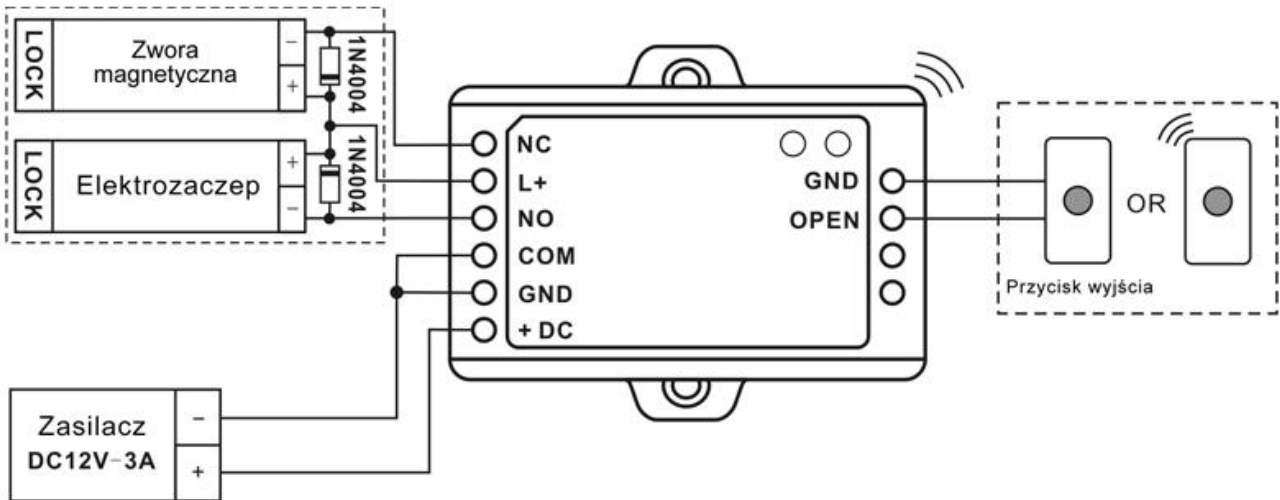
- 500 kodów / kart użytkowników.
- Długość kodu: 4~8 cyfr.
- Karty, breloki 125KHz EM.
- Częstotliwość pracy: 2.4GHz.
- Dystans działania: do 15m.
- Tryb monostabilny i bistabilny.
- Trójkolorowa sygnalizacja diodami LED.
- Bardzo niski pobór prądu (klawiatura $\leq 10\mu A$, przycisk wyjścia $\leq 6\mu A$)

Specyfikacja

Ilość użytkowników Długość kodu Typ kart	500 4~8 cyfr 125KHz EM
Zasilanie Bezprzewodowa klawiatura Mini kontroler Bezprzewodowy przycisk wyjścia	3 sztuki baterii AAA 12V DC $\pm 20\%$ 1 sztuka baterii 2023
Pobór prądu Spoczynkowy Podczas pracy	Bezprzewodowa klawiatura: $\leq 10\mu A$ Mini kontroler: $\leq 20\mu A$ Bezprzewodowy przycisk wyjścia: $\leq 6\mu A$ Klawiatura: $\leq 50mA$; Mini kontroler: $\leq 40mA$ Bezprzewodowy przycisk wyjścia: $\leq 5mA$
Częstotliwość pracy	2.4GHz
Dystans pracy	Do 15m
Obciążenie przełącznika	Do 2A
Środowisko Temperatura pracy Wilgotność	Wewnątrz -20°C~60°C 0%~86%RH
Obudowa Wymiary Waga Całość	Tworzywo ABS Bezprzewodowa klawiatura: D135 × S54 × W19 (mm) Mini kontroler: D65 × S54 × W19 (mm) Bezprzewodowy przycisk wyjścia: D83 × S40 × W16 (mm) Bezprzewodowa klawiatura: 90g Mini kontroler: 40g Bezprzewodowy przycisk wyjścia: 30g 250g

POŁĄCZENIE

Wspólne
zasilanie:



VIDI-AC-3B-KIT Instrukcja uproszczona

Opis funkcji	Kombinacja klawiszy
Wejście w tryb programowania	*123456 # (123456 to kod domyślny administratora)
Zmiana kodu administratora	0 nowy kod # powtórz nowy kod # (kod: 6 cyfr)
Dodaj kod PIN	1 (Nr ID) # (PIN) # (Powtórz PIN) #
Dodaj kartę	1 (Odczytaj kartę)
Usuń użytkownika	2 (Nr ID) # 2 (Odczytaj kartę)
Wyjście z trybu programowania	*
Otwarcie drzwi	
Kod PIN	PIN #
Karta	# (Odczytaj kartę)
Kod PIN + Karta	# (Odczytaj kartę) (PIN) #
Uwaga: W urządzeniach znajdują się zabezpieczenia baterii, które należy usunąć.	

Pełna instrukcja obsługi w języku angielskim do pobrania ze strony www.genway.pl